

IPO-1, disciplina C (obrana)

Vježba 1:	Pretraživanje skrivališta do markiranta	5 bodova
Vježba 2:	Zaustavljanje i oblagavanje	10 bodova
Vježba 3:	Sprječavanje bijega markiranta	20 bodova
Vježba 4:	Odbijanje napada u fazi čuvanja	35 bodova
Vježba 5:	Napad na psa iz kretanja	30 bodova
Ukupno:		100 bodova

Opće odredbe

Na uzdužnim stranama terena treba stupnjevito postaviti 6 skrivališta, po 3 na svakoj strani (vidi skicu). Potrebne oznake moraju biti dobro vidljive za vodiča, ispitnog suca i markiranta.

Markirant mora imati zaštitno odijelo, zaštitni rukav i mekanu palicu. Zaštitni rukav mora imati navlaku od jute, prirodne boje. U fazi čuvanja markirant ne mora obvezno stajati mirno, ali ne smije zauzeti prijeteci stav ili izvoditi obrambene pokrete. Zaštitnim rukavom mora pokriti tijelo. Način na koji će vodič markirantu oduzeti palicu prepušta se volji vodiča (vidi Opći dio "Odredbe za markirante").

Kod ispita se može na svim stupnjevima raditi s jednim markirantom, ali kod više od šest pasa na jednom ispitnom stupnju moraju biti dva markiranta. Za sve vodiče na nekom ispitnom stupnju mora biti isti markirant/markiranti.

Psi koji nisu pod kontrolom, koji nakon vježbi obrane ne puštaju ili puštaju tek nakon djelovanja vodiča, koji hvataju druge dijelove tijela osim za to predviđenog zaštitnog rukava moraju se diskvalificirati. Ne dobivaju "TSB" ocjenu.

Kod pasa koji zakažu na nekoj od vježbi obrane ili se daju potisnuti, disciplinu C treba prekinuti. Ne dodjeljuje se ocjena. "TSB" ocjena se dodjeljuje.

Zapovijed "pusti" dozvoljena je kod svih vježbi obrane jedanput.

Bodovanje za "pusti":

Oklijevajuće puštanje	Trenutačno puštanje nakon 1. dodatne zapovijedi	Oklijevajuće puštanje nakon 1. dodatne zapovijedi	Trenutačno puštanje nakon 2. dodatne zapovijedi	Oklijevajuće puštanje nakon 2. dodatne zapovijedi	Ne pušta nakon 2. dodatne zapovijedi ili daljnjih djelovanja
0,5 – 3,0	3,0	3,5 – 6,0	6,0	6,5 – 9,0	diskvalifikacija

1. Pretraživanje skrivališta do markiranta

5 bodova

a) Zapovijedi: "revir", "dođi" ("dođi" može biti povezano i s imenom psa)

b) Izvođenje:

Markirant se nalazi u zadnjem skrivalištu, nevidljiv za psa. Vodič se postavi s psom između četvrtog i petog skrivališta tako da pas može pretražiti dva skrivališta. Po uputi ispitnog suca započinje disciplina C. Na zapovijed "revir" i vizualni signal desne ili lijeve ruke koji se može ponoviti, pas se brzo odvaja od vodiča i ciljano dotrči do petog skrivališta i oprtči ga usko i pozorno. Nakon što pas izvrši pretraživanje petog skrivališta vodič ga pozove s "dođi" i uputi ga iz kretanja sa zapovijedi "revir" prema skrivalištu u kojem je markirant. Vodič se kreće normalnim korakom središnjom linijom koju ne smije napustiti. Pas se mora uvijek nalaziti ispred vodiča. Kada pas dođe do skrivališta u kojem se nalazi markirant, vodič se mora zaustaviti. Zapovijedi tada više nisu dozvoljene.

c) Ocjenjivanje:

Greške pri vodljivosti, greške kod kretanja prema skrivalištu (koje mora biti brzo i ciljano), kao i greške u oprtčavanju skrivališta (koje mora biti usko i pozorno) povlače za sobom oduzimanje bodova.

2. Zaustavljanje i oblagavanje

10 bodova

a) Zapovijedi: "dođi", "uz nogu"

b) Izvođenje:

Pas se mora ispred markiranta aktivno i pozorno zaustaviti te ustrajno i odlučno oblagavati. Pas ne smije na markiranta skakati ili ga hvatati. Nakon oblagavanja od oko 20 sekundi vodič po uputi ispitnog suca prilazi na 5 koraka od skrivališta. Po uputi ispitnog suca pozove psa u osnovni položaj.

c) Ocjenjivanje:

Nedovoljno ustrajno i odlučno oblagavanje i pozorno zaustavljanje, bez obzira na ispitnog suca i dolazećeg vodiča povlače za sobom oduzimanje bodova. Za ustrajno oblagavanje dodjeljuje se 5 bodova. Za nedovoljno ustrajno oblagavanje oduzimaju se 2 boda, ako pas ne oblagava, ali ostaje aktivno i pozorno čuvati markiranta, oduzima se 5 bodova. U slučaju blagog nasrtaja na markiranta, kao npr. doticanje, naskakivanje itd. oduzima se do 2 boda, a kod snažnog hvatanja markiranta do 9 bodova. Napusti li pas markiranta prije nego što ispitni sudac da uputu vodiču da napusti središnju liniju, psa se može još jedanput poslati markirantu. Ostane li pas ovaj puta kod markiranta, disciplina C se može nastaviti, no zaustavljanje i oblagavanje ocjenjuju se s nedovoljan. Ako pas ne ide ponovno do markiranta ili ponovno napusti markiranta, disciplina C se prekida. Krene li pas u susret vodiču prilikom prilazanja skrivalištu ili dođe vodiču prije poziva, vježba se ocjenjuje s nedovoljan.

3. Sprječavanje bijega markiranta

20 bodova

a) Zapovijedi: "uz nogu", "lezi", "pusti"

b) Izvođenje:

Po uputi ispitnog suca vodič poziva markiranta iz skrivališta. Markirant odlazi normalnim korakom na mjesto označeno za pokušaj bijega. Po uputi ispitnog suca vodič kreće s psom koji ga slobodno prati prema označenom mjestu. Razmak između markiranta i psa iznosi 5 koraka. Vodič ostavlja u ležećem položaju psa koji čuva markiranta i uputi se prema skrivalištu. Vodič ostane u vizualnom kontaktu s psom, markirantom i ispitnim sucem. Po uputi ispitnog suca markirant pokuša bijeg.

Pas mora bez oklijevanja samostalno, energičnim, snažnim hvatanjem spriječiti pokušaj bijega. Pritom smije uhvatiti markiranta samo za zaštitni rukav. Po uputi ispitnog suca markirant se zaustavi. Nakon zaustavljanja markiranta pas mora odmah pustiti. Vodič može u primjerenom vremenu i samostalno izdati zapovijed "pusti".

Ako pas ne pusti nakon prve dozvoljene zapovijedi, vodič po uputi suca izdaje do dvije dodatne zapovijedi "pusti". Ako pas ne pusti nakon treće zapovijedi (jedna dozvoljena i dvije dodatne) slijedi diskvalifikacija. Kod zapovijedi "pusti" vodič mora mirno stajati bez utjecaja na psa. Nakon puštanja pas mora ostati tik uz markiranta i pozorno ga čuvati.

c) Ocjenjivanje:

Za greške kod bitnih kriterija oduzimaju se odgovarajući bodovi: brzo, energično reagiranje na bijeg, učinkovito sprječavanje bijega čvrstim hvatanjem, puno i mimo držanje do puštanja te pozorno čuvanje markiranta iz neposredne blizine. Ako pas ostane ležati ili ako pas unutar udaljenosti od oko 20 koraka hvatanjem ne spriječiti bijeg markiranta, disciplina C se prekida.

Ako je pas u fazi čuvanja lagano nepažljiv ili lagano nasrtljiv na markiranta, ocjena se smanjuje za 1, čuva li pas markiranta izrazito nepažljivo ili je izrazito nasrtljiv na markiranta, ocjena se smanjuje za 2, ako pas ne čuva markiranta, ali ostane uz njega, ocjena se smanjuje za 3 boda. Napusti li pas markiranta ili vodič izda zapovijed da bi pas ostao uz markiranta, disciplina C se prekida.

4. Odbijanje napada u fazi čuvanja

35 bodova

a) Zapovijedi: "pusti", "uz nogu"

b) Izvođenje:

Nakon čuvanja od oko 5 sekundi markirant po uputi ispitnog suca napada psa. Pas se mora braniti energičnim i čvrstim hvatanjem bez utjecaja vodiča. Pritom smije uhvatiti markiranta samo za zaštitni rukav. Nakon hvatanja markirant zadaje psu 2 udarca. Udarci su dozvoljeni samo po plečkama i području grebena. Po uputi ispitnog suca markirant se zaustavi. Nakon zaustavljanja pas mora odmah pustiti. Vodič može u primjerenom vremenu samostalno dati zapovijed "pusti".

Ako pas ne pusti nakon prve dozvoljene zapovijedi, vođiĉ po uputi suca izdaje do dvije dodatne zapovijedi "pusti". Ako pas ne pusti nakon treće zapovijedi (jedna dozvoljena i dvije dodatne) slijedi diskvalifikacija. Kod zapovijedi "pusti" vođiĉ mora mimo stajati bez utjecaja na psa. Nakon puštanja pas mora ostati tik uz markiranta i pozorno ga ĉuvati. Po uputi ispitnog suca vođiĉ ide normalnim korakom prema psu i uz zapovijed "uz nogu" pas zauzima osnovni poloŹaj. Mekana palica ne oduzima se markirantu.

c) Ocjenjivanje:

Za greške kod bitnih kriterija oduzimaju se odgovarajući bodovi: brzo i ĉvrsto hvatanje, puno i mirno drŹanje do puštanja te nakon puštanja pozorno ĉuvanje markiranta iz neposredne blizine.

Ako je pas u fazi ĉuvanja lagano nepaŹljiv ili lagano nasrtljiv na markiranta, ocjena se smanjuje za 1, ĉuva li pas markiranta izrazito nepaŹljivo ili je izrazito nasrtljiv na markiranta, ocjena se smanjuje za 2, ako pas ne ĉuva markiranta, ali ostane uz njega, ocjena se smanjuje za 3 boda. Ide li pas ususret vođiĉu koji mu prilazi, vjeŹba se ocjenjuje s nedovoljan. Napusti li pas markiranta ili vođiĉ izda zapovijed da bi pas ostao uz markiranta, disciplina C se prekida.

5. Napad na psa iz kretanja

30 bodova

a) Zapovijedi: "sjedi", "drŹi", "pusti", "uz nogu", "uz nogu"

b) Izvođenje:

Vodiĉ sa svojim psom odlazi na obiljeŹeno mjesto na središnjoj liniji u visini prvog skrivališta. Psa moŹe drŹati za ogrlicu, ali ga ne smije stimulirati. Po uputi ispitnog suca markirant s mekanom palicom izlazi iz skrivališta i ide normalnim korakom prema središnjoj liniji. Ne obazire se na povike vođiĉa, već poĉinje trĉati prema vođiĉu i psu (trĉećim korakom). Frontalno ih napada uz prijeteće povike izvodeći izrazito prijeteće kretnje. Ćim se markirant pribliŹi vođiĉu i psu na 40 do 30 koraka, vođiĉ po uputi ispitnog suca pušta psa i uz zapovijed "drŹi" pas mora bez oklijevanja napasti, energiĉnim i ĉvrstim hvatanjem. Pritom smije uhvatiti markiranta samo za zaštitni rukav. Vodiĉ ne smije napuštati svoje mjesto. Po uputi ispitnog suca markirant se zaustavlja. Pas mora odmah pustiti markiranta. Vodiĉ moŹe u primjerenom vremenu samostalno izdati zapovijed "pusti".

Ako pas ne pusti nakon prve dozvoljene zapovijedi, vođiĉ po uputi suca izdaje do dvije dodatne zapovijedi "pusti". Ako pas ne pusti nakon treće zapovijedi (jedna dozvoljena i dvije dodatne) slijedi diskvalifikacija. Kod zapovijedi "pusti" vođiĉ mora mimo stajati bez utjecaja na psa. Nakon puštanja pas mora ostati tik uz markiranta i pozorno ga ĉuvati. Po uputi ispitnog suca vođiĉ ide normalnim korakom prema psu i uz zapovijed "uz nogu" pas zauzima osnovni poloŹaj. Mekana palica oduzima se markirantu.

Slijedi boĉno praćenje markiranta na udaljenost oko 20 koraka do ispitnog suca. Dozvoljena je jedna zapovijed "uz nogu". Pas ide s desne strane markiranta i nalazi se između markiranta i vođiĉa. Za vrijeme praćenja pas mora pozorno motriti markiranta, ali ga ne smije gurati, naskakivati ili ga uhvatiti. Skupina se zaustavlja pred ispitnim sucem, vođiĉ predaje ispitnom sucu palicu i odjavi disciplinu C. Prije objave bodova i po uputi ispitnog suca vođiĉ prikopĉa psa na povodnik.

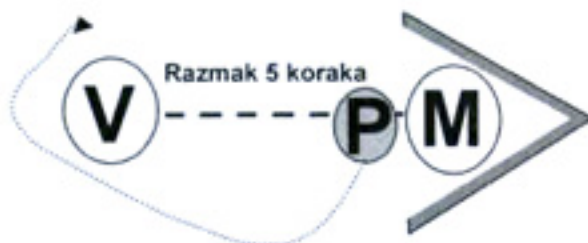
c) Ocjenjivanje:

Za greške kod bitnih kriterija oduzimaju se odgovarajući bodovi: energična obrana sa čvrstim hvatanjem, puno i mirno držanje do puštanja te nakon puštanja pozorno čuvanje markiranta iz neposredne blizine.

Ako je pas u fazi čuvanja lagano nepažljiv ili lagano nasrtljiv na markiranta, ocjena se smanjuje za 1, čuva li pas markiranta izrazito nepažljivo ili je izrazito nasrtljiv na markiranta, ocjena se smanjuje za 2, ako pas ne čuva markiranta, ali ostane uz njega, ocjena se smanjuje za 3 boda. Ide li pas ususret vodiču koji mu prilazi, vježba se ocjenjuje s nedovoljan. Napusti li pas markiranta ili vodič izda zapovijed da bi pas ostao uz markiranta, disciplina C se prekida.

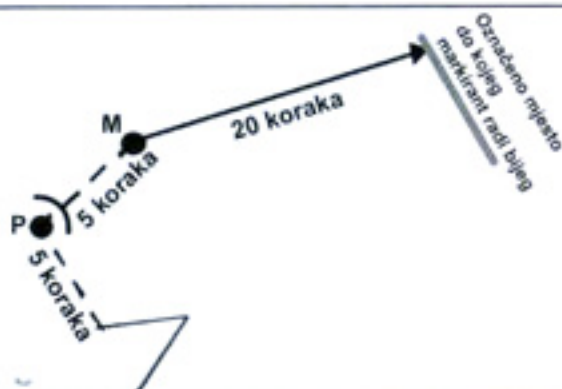
Disciplina C – Shema IPO-1

Zaustavljanje i oblagavanje / Mjesto za polijeganje kod bijega markiranta



Zaustavljanje i oblagavanje

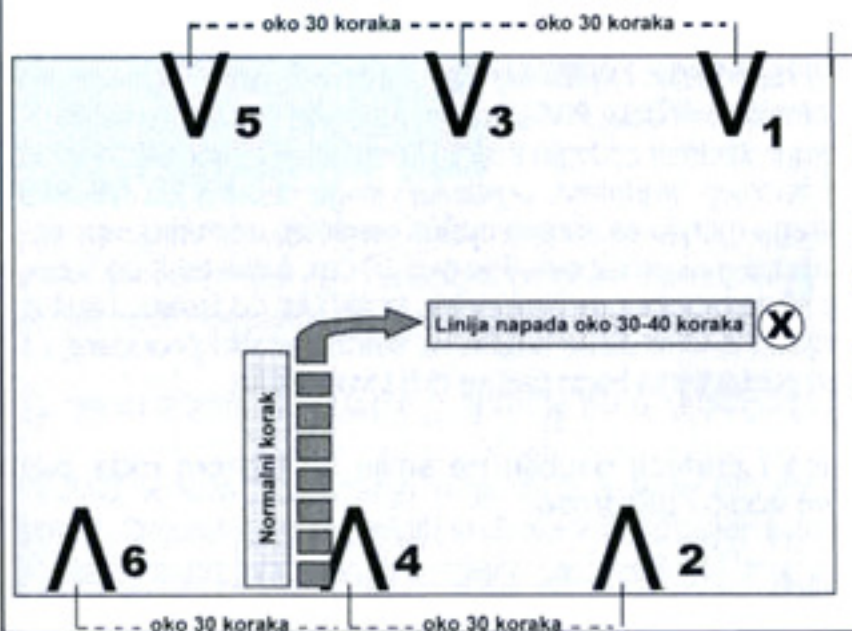
Pozivanje psa po uputi suca.
Razmak vodiča i psa = 5 koraka.



Postavljanje za bijeg

Markirant kreće u bijeg po uputi suca bez zapovijedi vodiča.
Ako pas nije do označenog mjesta uhvatio markiranta, disciplina C se prekida (nema ocjenjivanja).

Primjer: Napad na psa iz kretanja IPO-1



Napad na psa iz kretanja

Psa se smije držati za ogrlicu.

Puštanje psa po uputi suca.